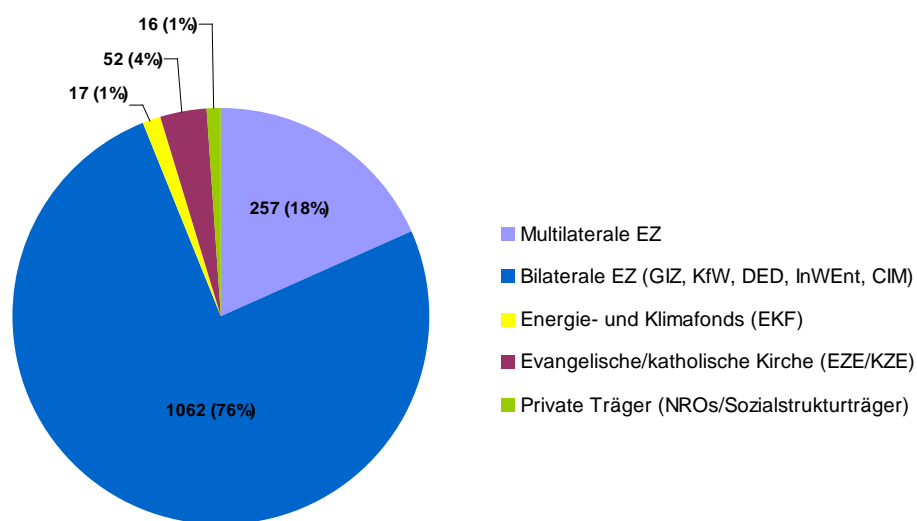
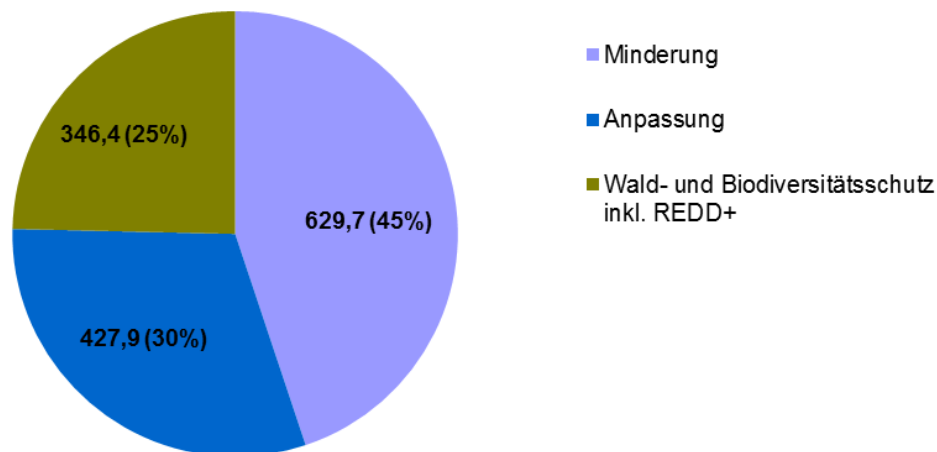


## Entwicklungspolitische Leistungen des BMZ zum weltweiten Klimaschutz, zur Klimaanpassung sowie zum Wald- und Biodiversitätsschutz inklusive REDD+ in 2011

### I. Klimafinanzierung des BMZ nach Instrumenten (in Mio. € und %)



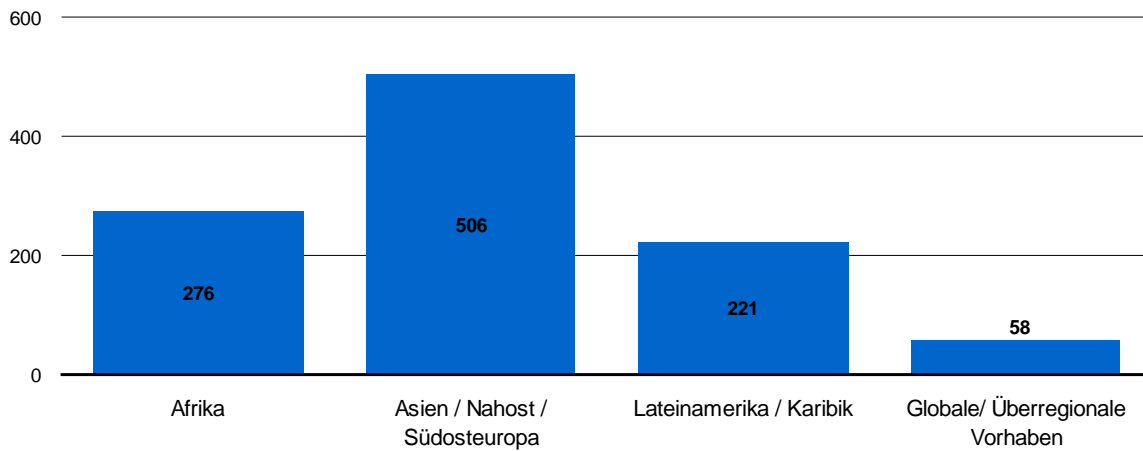
### II. Klimafinanzierung des BMZ nach Bereichen (Mio. € und Prozent)



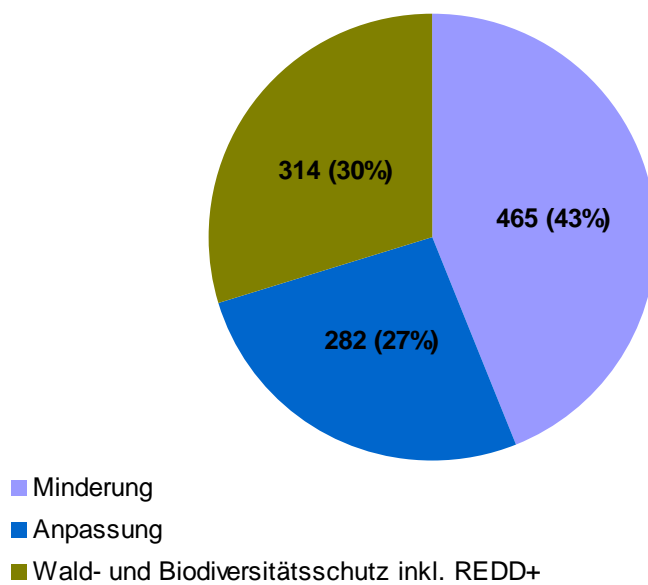
**Anmerkungen:**

In der Darstellung der Klimafinanzierung werden die Bereiche Klimaanpassung, Klimaminderung sowie Wald- und Biodiversitätsschutz inkl. REDD+ unterschieden. Bei Wald- und Biodiversitätsschutz handelt es sich um einen eigenständigen Bereich, der auch REDD+ beinhaltet, da bislang eigene internationale Kennungen für REDD+ fehlen. Vorhaben in diesem Bereich zielen auf den Schutz und die nachhaltige Nutzung von Wäldern und anderen Ökosystemen und der damit verbundenen Biodiversität ab. Da Projekte aus dem Bereich Wald- und Biodiversitätsschutz inkl. REDD+ erfahrungsgemäß hohe Klimarelevanz sowohl für Minderung als auch für Anpassung haben, trägt das Engagement der deutschen Entwicklungszusammenarbeit im Bereich Wald- und Biodiversitätsschutz (inklusive REDD+) zur Klimafinanzierung bei. Die Anrechnung dieser Projekte auf die Klimafinanzierung erfolgt seit 2011 entsprechend den jeweiligen Klimakennungen der Vorhaben. Diese Methodik erlaubt eine transparente und nachvollziehbare Erfassung der klimarelevanten Aktivitäten im Bereich Wald- und Biodiversitätsschutz inkl. REDD+ innerhalb des gesamten Klimaportfolios.

**III. Bilaterale Klimafinanzierung des BMZ nach Regionen (in Mio. €)**

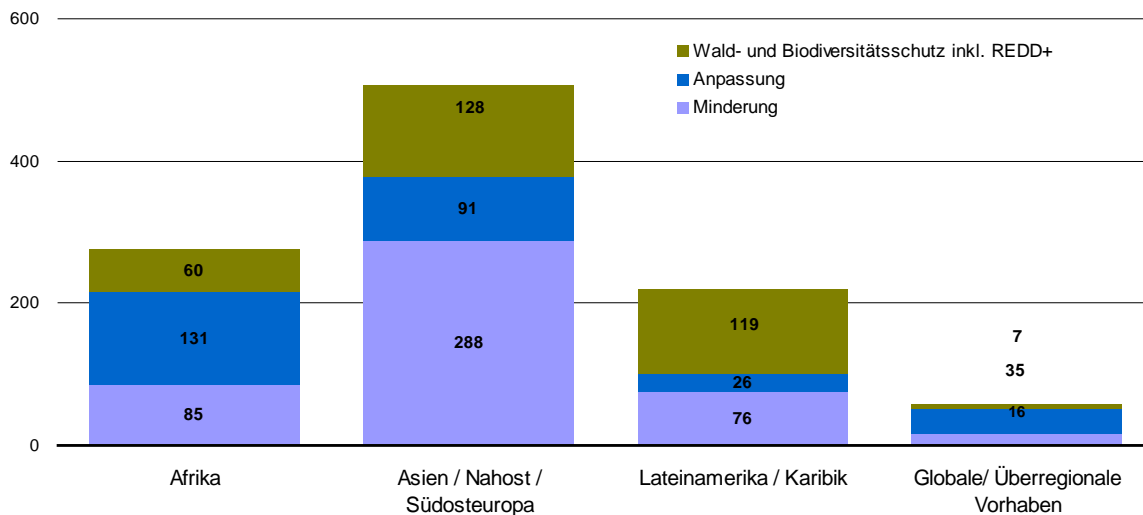


**IV. Bilaterale Klimafinanzierung des BMZ nach Bereichen (in Mio. € und %)**



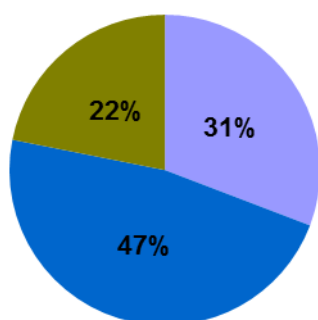
## V. Bilaterale Klimafinanzierung des BMZ nach Bereichen und Regionen

a. in Mio. €



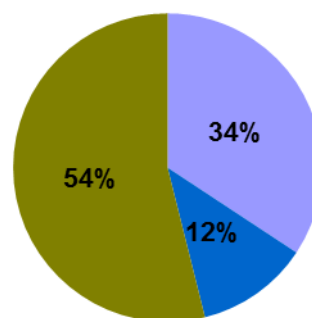
b. in Prozent

Afrika



■ Minderung  
■ Anpassung  
■ Biodiversität/Tropenwald inkl. REDD+

Lateinamerika



■ Minderung  
■ Anpassung  
■ Biodiversität/Tropenwald inkl. REDD+

### Asien/ Nahost/ Südosteuropa

