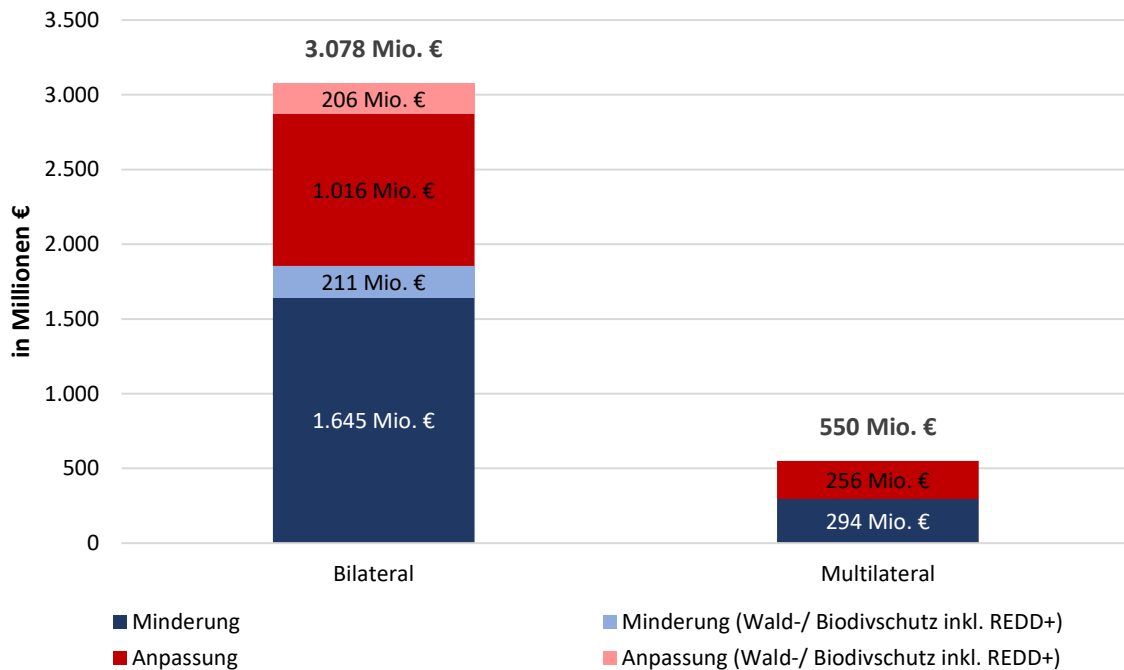


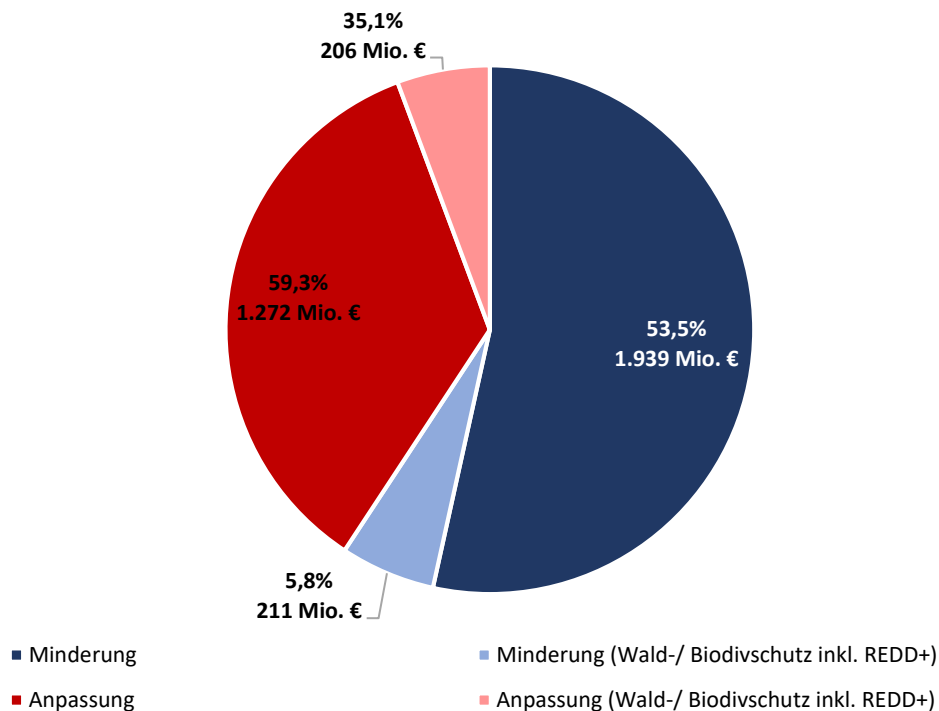


Entwicklungspolitische Leistungen des BMZ zum weltweiten Klimaschutz, zur Klimaanpassung sowie zum Wald- und Biodiversitätsschutz inklusive REDD+ in 2019

I Klimafinanzierung des BMZ aus Haushaltsmitteln (inkl. Schenkungsäquivalenten der KfW Entwicklungskredite) aufgeteilt in bilateral und multilateral (in Mio. €)



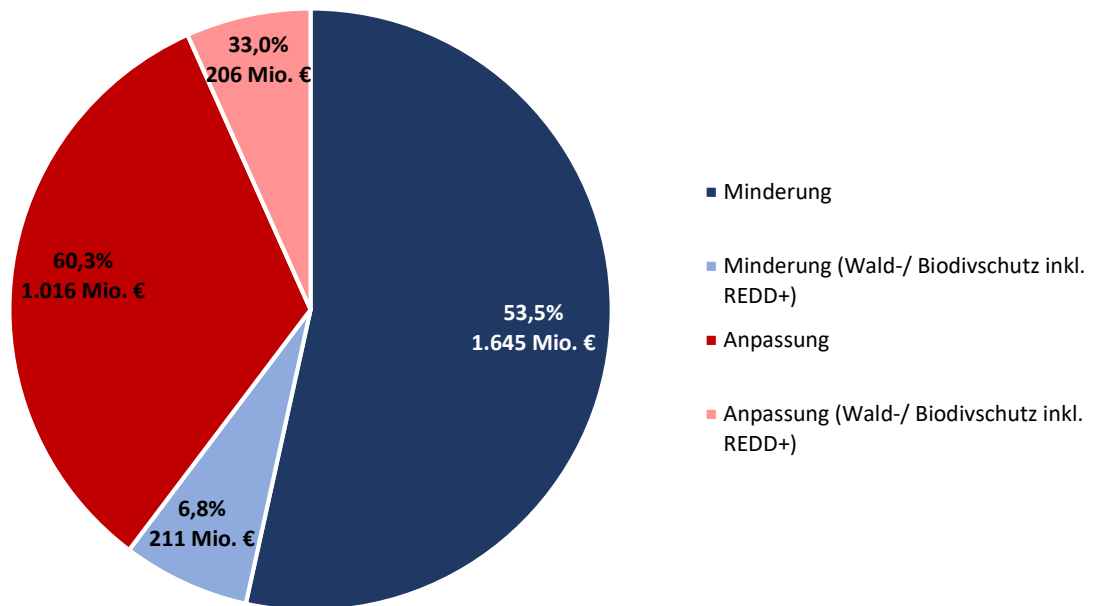
II. Klimafinanzierung des BMZ aus Haushaltsmitteln (inkl. Schenkungsäquivalenten der KfW Entwicklungskredite) nach Bereichen (Prozent und Mio. €)



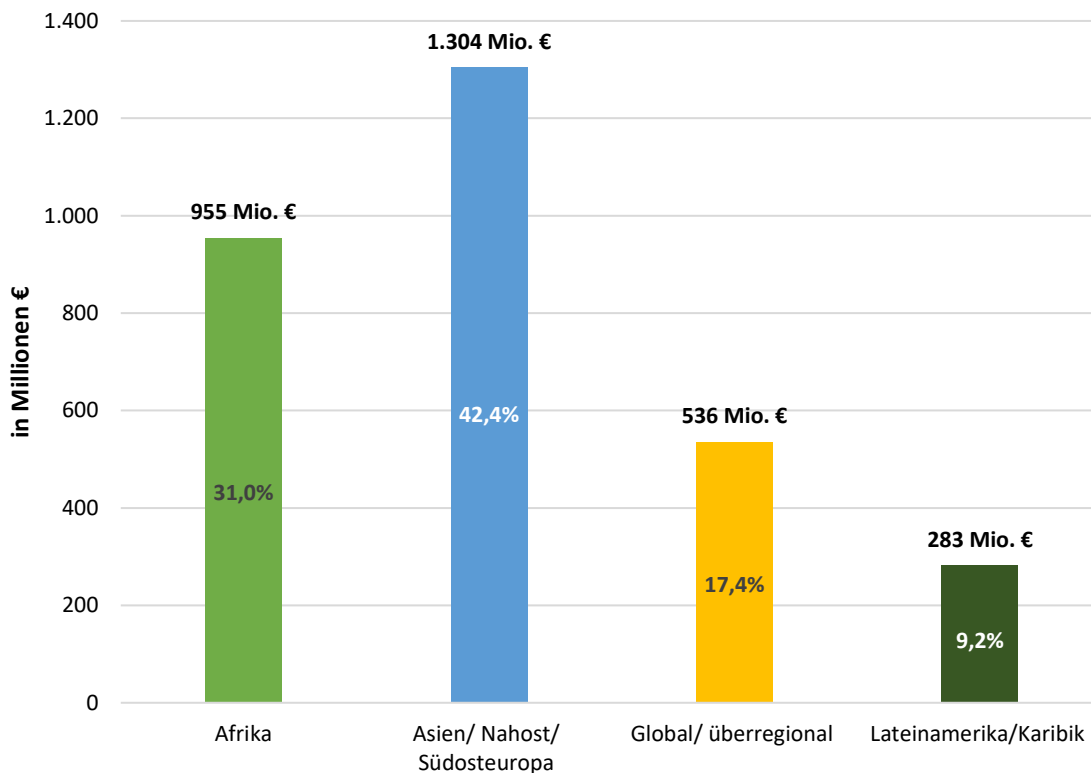
Anmerkungen:

In der Darstellung der Klimafinanzierung werden die Bereiche Klimaanpassung, Klimaminderung sowie Wald- und Biodiversitätsschutz inkl. REDD+ unterschieden. Bei Wald- und Biodiversitätsschutz handelt es sich um einen eigenständigen Bereich, der auch REDD+ beinhaltet, da bislang eigene internationale Kennungen für REDD+ fehlen. Hauptziel von Vorhaben in diesem Bereich ist der Schutz und die nachhaltige Nutzung von Wäldern und anderen Ökosystemen und der damit verbundenen Biodiversität (Kennung Biodiversität/ Wald, entsprechend Rio- Marker 1, weist die Ausprägung 2 auf). Erfahrungsgemäß haben alle Projekte aus dem Bereich Wald- und Biodiversitätsschutz inkl. REDD+ hohe Klimarelevanz. Die Anrechnung dieser Projekte auf die Klimafinanzierung erfolgt entsprechend den jeweiligen Klimakennungen der Vorhaben. Diese Methodik erlaubt eine transparente und nachvollziehbare Erfassung der klimarelevanten Aktivitäten im Bereich Wald- und Biodiversitätsschutz inkl. REDD+ innerhalb des gesamten Klimaportfolios.

III. Bilaterale Klimafinanzierung des BMZ aus Haushaltsmitteln (inkl. Schenkungsäquivalenten der KfW Entwicklungskredite) nach Bereichen (Prozent und Mio. €)

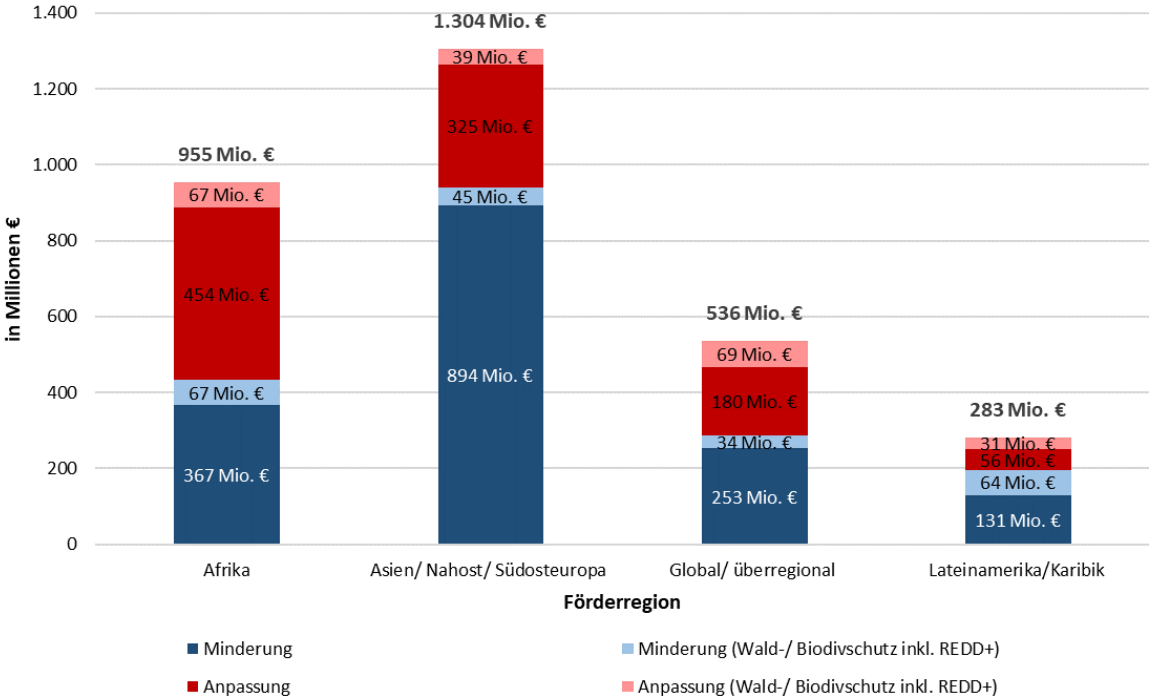


IV. Bilaterale Klimafinanzierung des BMZ aus Haushaltsmitteln (inkl. Schenkungsäquivalenten der KfW Entwicklungskredite) nach Regionen (in Mio. € und Prozent)



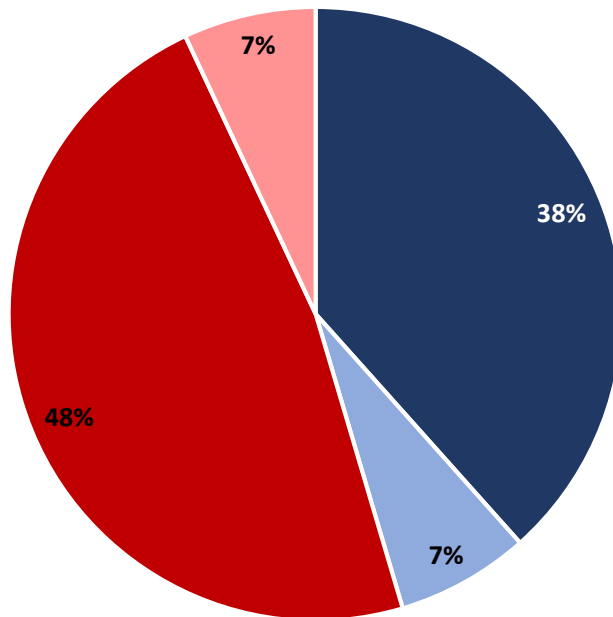
V. Bilaterale Klimafinanzierung des BMZ aus Haushaltsmitteln (inkl. Schenkungsäquivalenten der KfW Entwicklungskredite) nach Bereichen und Regionen

a. In Mio. €



b. In Prozent

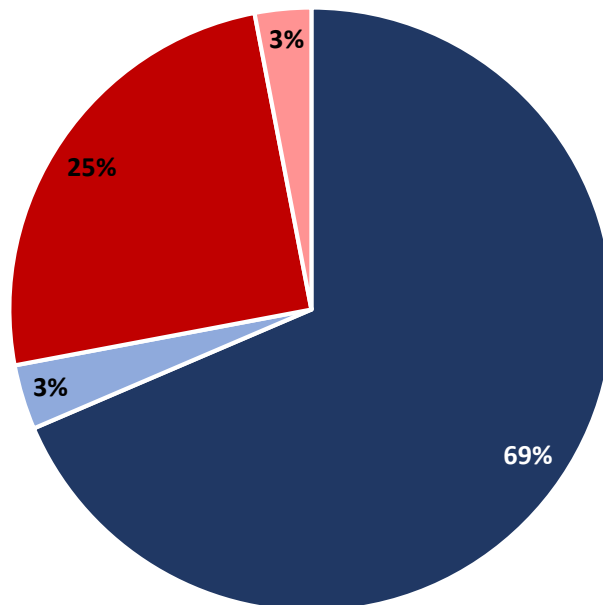
Afrika



- Minderung
- Anpassung

- Minderung (Wald-/ Biodivschutz inkl. REDD+)
- Anpassung (Wald-/ Biodivschutz inkl. REDD+)

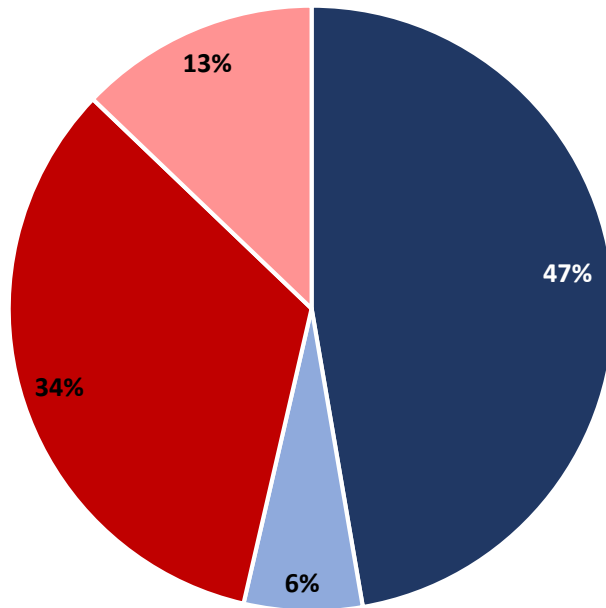
Asien/ Nahost/ Südosteuropa



- Minderung
- Anpassung

- Minderung (Wald-/ Biodivschutz inkl. REDD+)
- Anpassung (Wald-/ Biodivschutz inkl. REDD+)

Global/ überregional



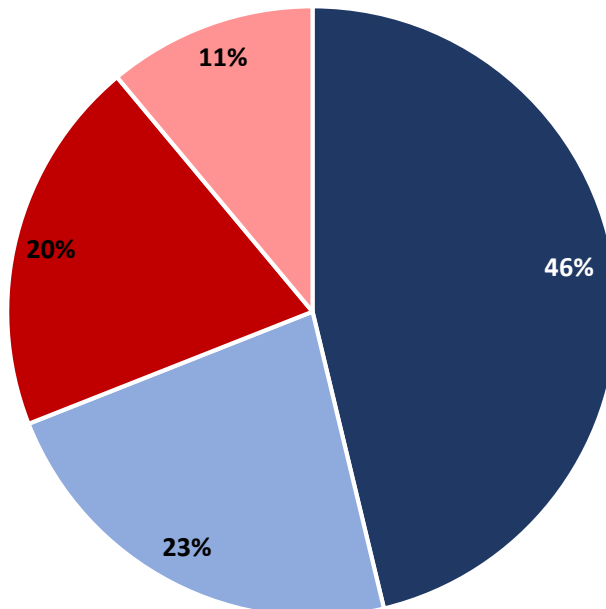
■ Minderung

■ Anpassung

■ Minderung (Wald-/ Biodivschutz inkl. REDD+)

■ Anpassung (Wald-/ Biodivschutz inkl. REDD+)

Lateinamerika/Karibik



■ Minderung

■ Anpassung

■ Minderung (Wald-/ Biodivschutz inkl. REDD+)

■ Anpassung (Wald-/ Biodivschutz inkl. REDD+)